

Planner

Professora

2025





Identificação

Dados pessoais

Nome: _____

Endereço: _____

Cidade: _____ Estado: _____

E-mail: _____

Telefone: _____

Dados profissionais

Turma: _____ Período: _____

Escola: _____

Telefone: _____

E-mail: _____

Endereço: _____

Bairro: _____



Horário Escolar



Segunda	Terça	Quarta	Quinta	Sexta

Anotações _____



Aniversariantes



Janeiro

Lined writing area for January.



Fevereiro

Lined writing area for February.



Março

Lined writing area for March.



Abril

Lined writing area for April.



Maio

Lined writing area for May.



Junho

Lined writing area for June.



Aniversariantes



Julho

Lined writing area for the month of July.



Agosto

Lined writing area for the month of August.



Setembro

Lined writing area for the month of September.



Outubro

Lined writing area for the month of October.



Novembro

Lined writing area for the month of November.



Dezembro

Lined writing area for the month of December.





Eventos

Eventos

1º Bimestre

2º Bimestre

3º Bimestre

4º Bimestre

Eventos

1º Trimestre

2º Trimestre

3º Trimestre



Projeto

Projetos

1º Bimestre

2º Bimestre

3º Bimestre

4º Bimestre

Projetos

1º Trimestre

2º Trimestre

3º Trimestre

The image features a light blue grid background with a wavy pattern. A central white rectangular box with a gold border contains the word "Planejamentos" in a black cursive font. The box is surrounded by various floral decorations, including pink and orange flowers, teal leaves, and a colorful paper flower in the top left. A dotted line with small black squares connects the paper flower to a larger floral arrangement in the top right corner. Another floral arrangement is in the bottom left corner.

Planejamentos



Plano de Aula



___/___

Tema da aula: _____

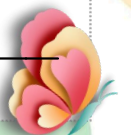
Campo de experiências:

- () EO = O eu, o outro e o nós
- () CG = Corpo, gestos e movimentos
- () TS = Traços, sons, cores e formas
- () EF = Escuta, fala, pensamento e imaginação
- () ET = Espaços, tempos, quantidades, relações e transformações

Objetivos de aprendizagem e desenvolvimento:

Atividades do dia:

Recursos: _____





Plano de Aula



___/___

Componente curricular: _____

Objetos de conhecimento: _____

Habilidades:

Desenvolvimento:

Recursos:

Avaliação:

Planejamento Semanal ____ / ____ a ____ / ____

Segunda

Terça

Quarta

Quinta

Sexta



Notas

Notas ___ bimestre

Nome do aluno(a)

Lin. Portuguesa

Matemática

Ciências

Geografia

História

Arte

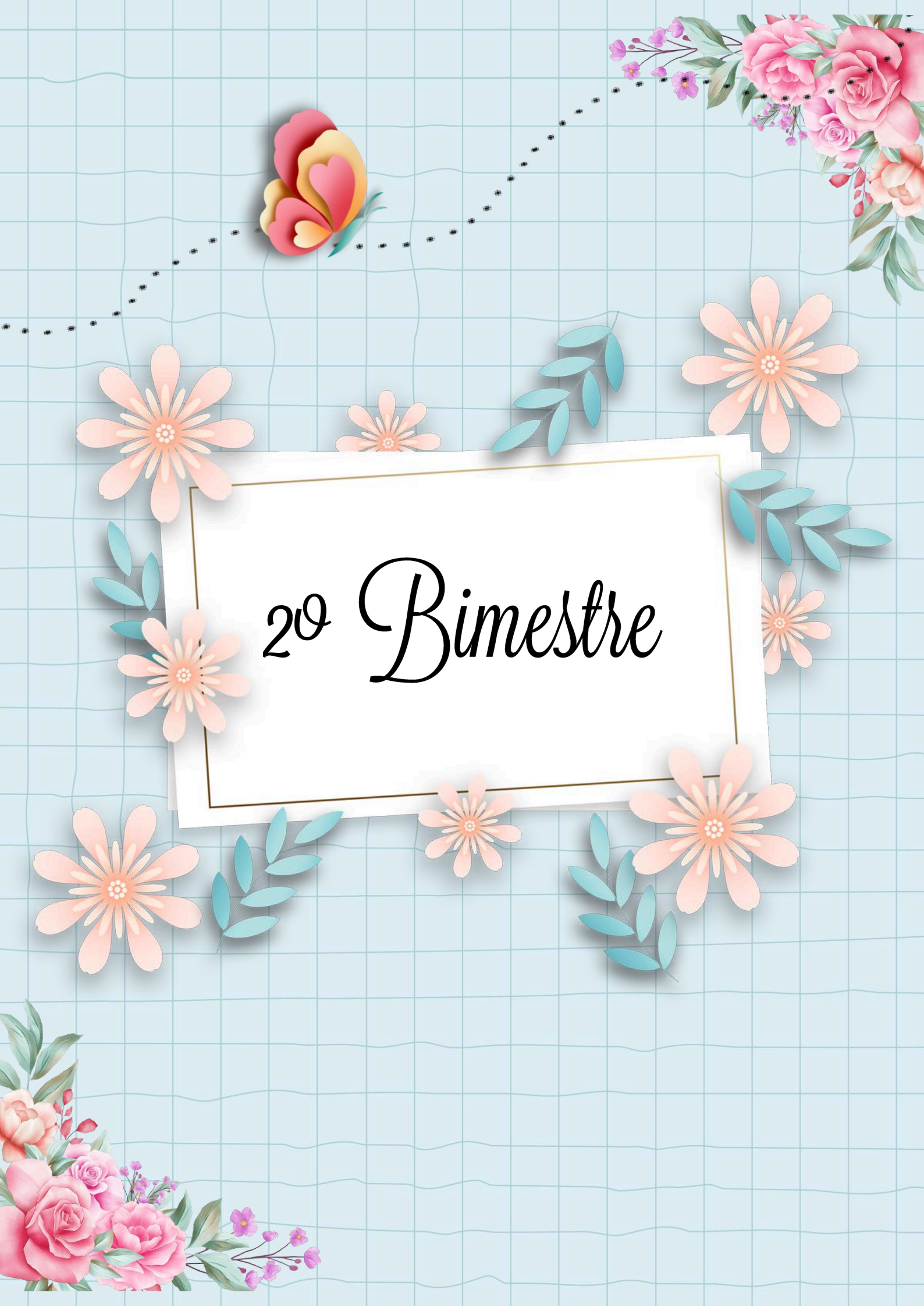
En. Religiosa




Frequência




1^o Bimestre



2^o Bimestre



3^o Bimestre



4^o Bimestre



1^o Trimestre

The image features a light blue grid background with a wavy pattern. A central white rectangular box with a thin gold border contains the text "2º Trimestre" in a black, elegant cursive font. The box is surrounded by various floral decorations: large pink roses in the top-right and bottom-left corners, smaller pink and orange flowers, and teal leaves scattered around the central box. A dashed line with small black squares starts from the top-left and curves towards the top-right, ending near a cluster of pink roses.

2º Trimestre



30 Trimestre

